



共同募金使途明示の手引

社会福祉法人 秋田県共同募金会

はじめに

赤い羽根共同募金は、県民の温かい善意の寄付によって助成事業が実施され、民間社会福祉活動の貴重な財源となっております。

しかし、寄付者の方からは

「赤い羽根募金は、どこに役立っているの？」

「助成金の使いみちが見えない」

等のご意見も多く寄せられております。

共同募金会自体が広く配分事業等の使途を公表することはもちろんのこと、助成を受けた施設・団体には、助成事業の実施にあたり、助成を受けていることを表示するとともに、寄付者や地域の方々に対して、使いみちを周知していただくことが求められます。

どうか、**助成金の使いみちが、寄付者の方々の目に多くふれる機会をつくっていただきますよう**、社会福祉施設、社会福祉協議会、団体の皆様の助成明示の徹底を図っていただくための手引となればと存じます。

また、事業実施の際は、あわせてマスコミや行政関係等にも広報方を積極的に働きかけていただければ幸いです。

令和8年3月

I 使途明示の方法

1 助成の表示について

助成事業の実施にあたっては、「赤い羽根共同募金」の助成を受けたことがわかるように、「助成の表示」を行ってください。

①助成事業を実施する際に、「赤い羽根共同募金」のロゴマークを使用してください。

※赤い羽根のデザインを用いる際は、本会提供のものを使用してください。



赤い羽根共同募金ロゴマーク

②赤い羽根共同募金の助成を受けていることを文字で表記してください。
(表記の例)

- ・赤い羽根共同募金助成事業
- ・この事業は「赤い羽根共同募金」の助成を受けて実施しています。

2 助成表示及び使いみちの周知について

次のとおり明示してください。

(各種会報・広報等発行の場合)

- ①助成金を充当（一部充当を含む）して作成している社協だよりや団体等の会報、広報誌に明示してください。
- ②施設整備や備品等の助成を受けた事業の場合は、施設だより等の会報、広報誌に明示してください。
- ③パンフレット、チラシ、報告書等の発行の場合は表紙等の見えやすい部分に明示してください。

(研修会・講習会・集い等の参加者を集めての事業の場合)

- ①参加者を募るチラシ、案内等に明示してください。
- ②当日会場の看板、参加者のプログラム、資料等に明示してください。
- ③給食サービス等、配布して行う事業の場合は、標示カードを作成するなどして明示してください。

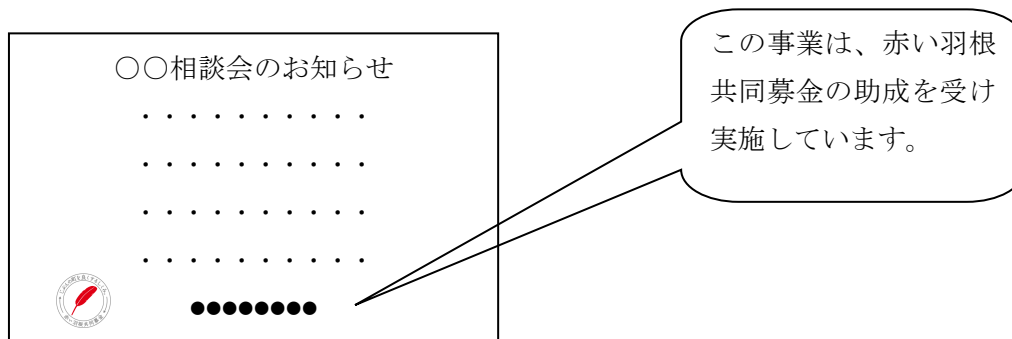
(建物・物品等の場合)

- ①建物の増改築、整備の場合は、別記標示規格によって直接建物の見えやすい場所に明示してください。
- ②車の場合は、別記標示規格によって直接車体に明示してください。
- ③備品の整備の場合は、「赤い羽根共同募金」のステッカーを貼ってください。

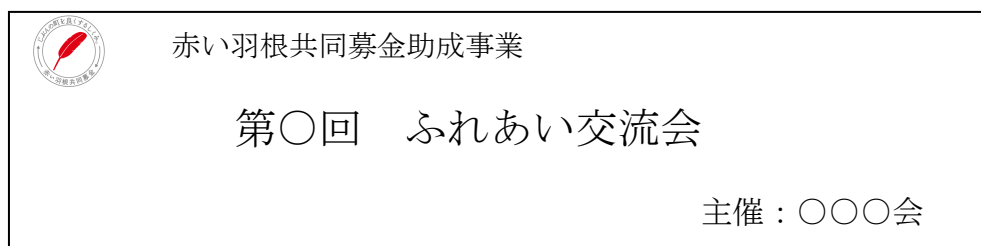
II 具体的表示方法

①助成事業の案内、看板、成果物における表示

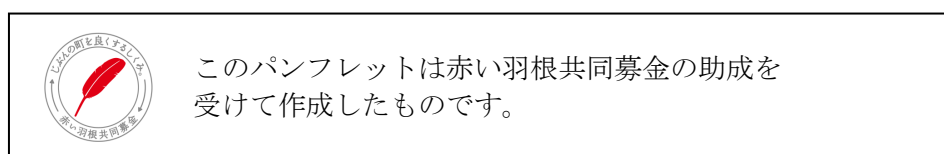
[助成事業の案内通知の表示例]



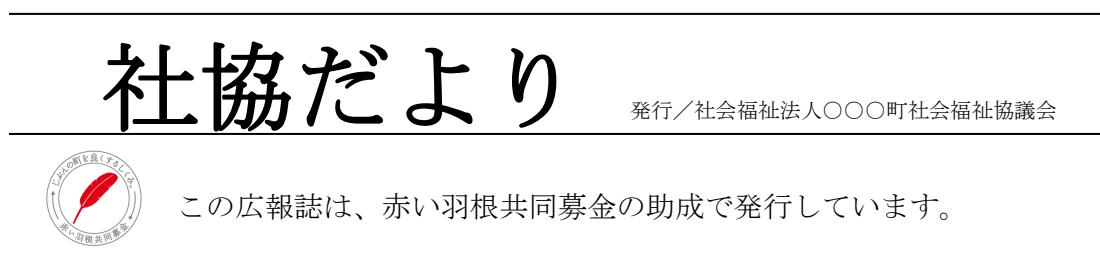
[看板の表示例]



[成果物の表示例－1]

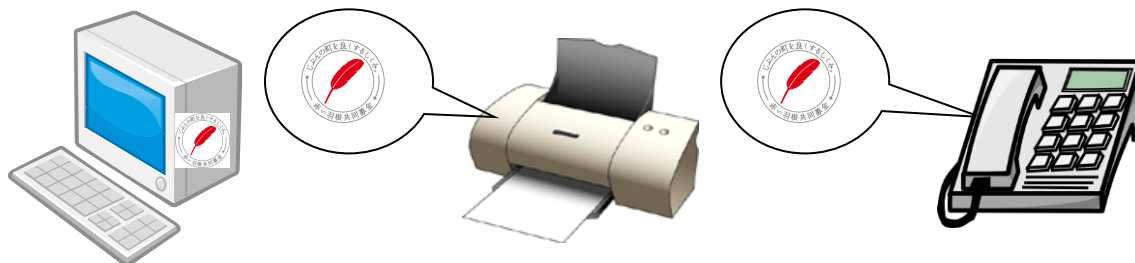


[成果物の表示例－2]



②機材、物品への表示

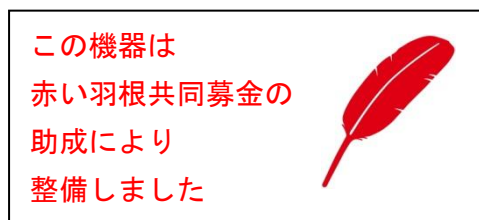
○共同募金の助成を受けて、機材や物品を購入した場合は、その目立つ場所に、「赤い羽根ステッカー」や「ありがとうステッカー」を貼ってください。（ステッカーは、ご連絡により必要枚数を送付します。）



○大型物品を整備する場合は、可能な範囲で「赤い羽根共同募金助成」と表示してください。大きさに指定はありませんが、目立つ大きさで見やすいように表示してください。

- ・文字の色 赤色
- ・字体 ゴシック体等見やすい字体にしてください
- ・文字 「赤い羽根共同募金助成」
「この機器は赤い羽根共同募金の助成により整備しました」等

[表示の例]



○助成により車両を整備する場合は、「赤い羽根共同募金」の表示及びマークを、塗装あるいはカットニングシートで表示してください。

大きさに指定はありませんが、目立つ大きさで見やすいように表示してください。


- ・表示箇所 3か所（側面2か所、後部1か所） ※表示の例は別紙参照
- ・文字の色 赤色
- ・字体 ゴシック体等見やすい字体にしてください
- ・文字 「赤い羽根共同募金」

ボディの色は白等、赤い羽根が映える色としてください。

○備品にステッカーを直接貼ることができない場合や、人目につかない場所に備品がある場合は、表示を人目につく場所に設置し、地域の方々の目に留まるようにしてください。大きさに指定はありませんが、目立つ大きさで見やすいように表示してください。

- ・文字の色 赤色
- ・字体 ゴシック体等見やすい字体にしてください
- ・文字 「赤い羽根共同募金助成事業」


〔助成表示例〕

	赤い羽根共同募金助成事業
事業名	〇〇〇
事業年度	令和〇〇年度
(法人名・事業所名)	


③地域の方々へのお礼と使いみちの報告

○地域の方々に対して、募金へのお礼、助成金額と使いみちの報告等をしてください。

〔報告例－1〕 広報誌

	赤い羽根共同募金にご協力いただきありがとうございました
<p>このたび、県民の善意による赤い羽根共同募金から150万円の助成を受け、食堂(〇〇㎡)を改修することができました。</p> <p>これで、利用者もゆっくりと快適に食事できると喜んでおります。</p> <p>ご寄付いただきました県民の皆さん、本当にありがとうございました。</p>	
	<div style="border: 1px solid black; width: 150px; height: 100px; margin: 0 auto;"> <p style="text-align: center;">(写 真)</p> </div>

〔報告例－2〕 チラシ・掲示物

町内会・児童会・生徒会の皆様へ	
	赤い羽根共同募金にご協力いただき ありがとうございました
助成金額	〇〇〇円
助成の用途	〇〇〇
(助成対象団体名)	
(募金へのお礼)	
(助成金の使いみち)	
(活動の様子・写真等)	

[報告例-3] ホームページ



Ⅲ ログ等データ

助成明示のロゴは、次のものを使用してください。

データは、下記のアドレスからダウンロードできます。(PDF形式)

<http://www.akaihane-akita.or.jp/pages/page/jyoseiyoushiki> (直接入力)

(掲載形式以外の場合が必要な場合は、メール等にて送付しますのでご連絡ください。)



赤い羽根基本形



基本ロゴ

赤い羽根共同募金

「赤い羽根共同募金」ロゴ